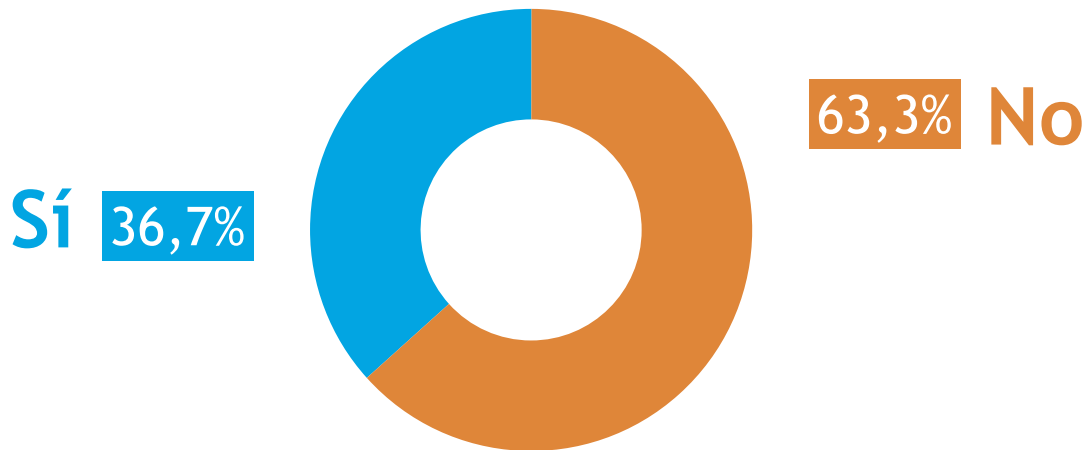




ENCUESTA DE SEGURIDAD INFORMÁTICA

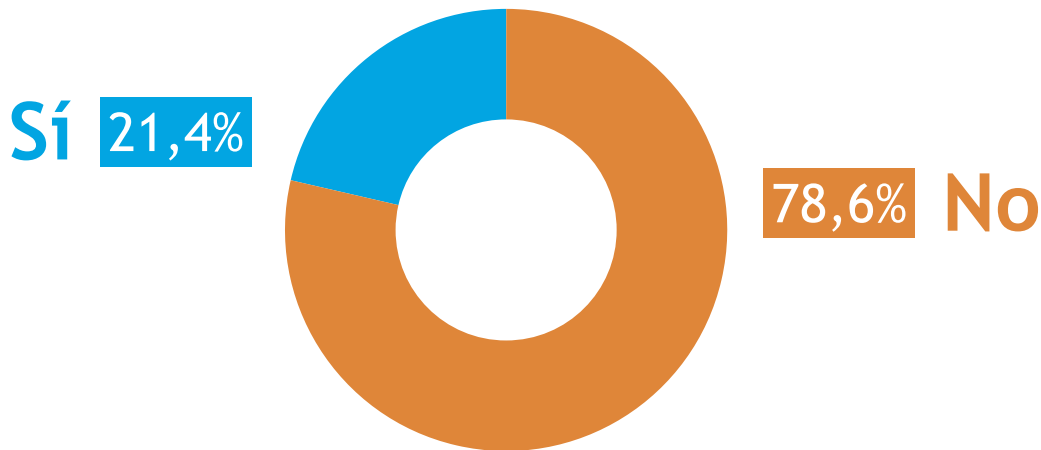
¿CUENTA SU ORGANIZACIÓN CON UN ÁREA DE SEGURIDAD DE LA INFORMACIÓN?



Por tipo de industria (cinco primeras menciones sin tener en cuenta "otro")

	CONSULTORIA	BANCOS	COMERCIO	INDUSTRIAL	SECTOR P.
Sí	57,6	95,7	70,0	56,3	63,6
No	42,4	4,3	30,0	43,8	36,4

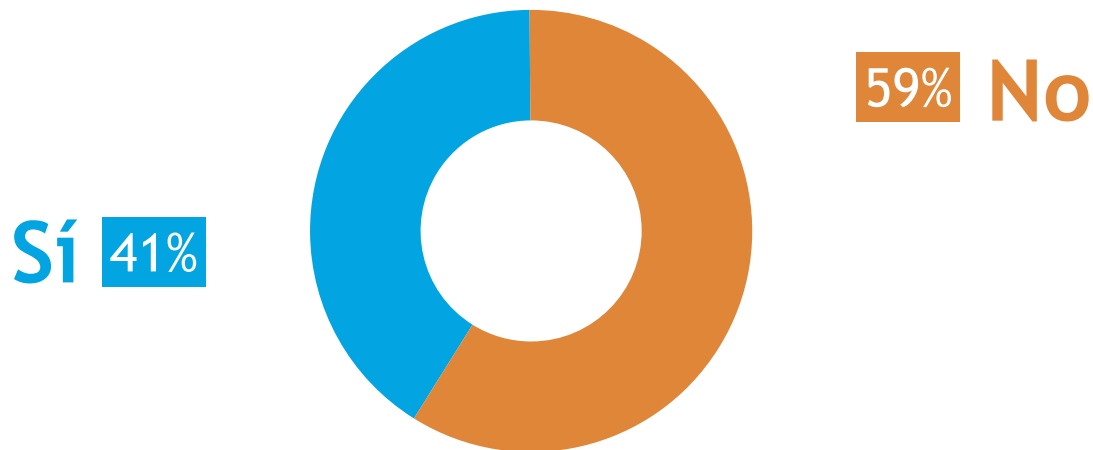
¿CONSIDERA TENER PROCESOS DE SEGURIDAD DE LA INFORMACIÓN CON VALOR AGREGADO PARA EL NEGOCIO?



Por tipo de industria (cinco primeras menciones sin tener en cuenta "otro")

	CONSULTORIA	BANCOS	COMERCIO	INDUSTRIAL	SECTOR P.
Sí	97,0	78,3	70,0	68,8	72,7
No	3,0	21,7	30,0	31,3	27,3

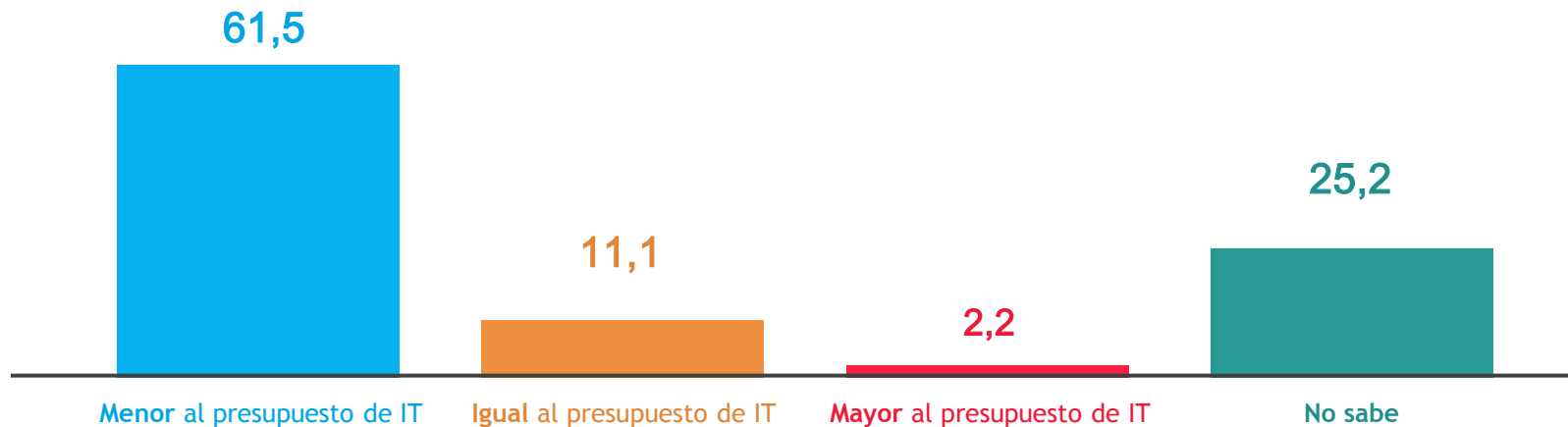
¿CUENTA CON PRESUPUESTO PARA LA GESTIÓN DE SEGURIDAD DE LA INFORMACIÓN?



Por tipo de industria (cinco primeras menciones sin tener en cuenta "otro")

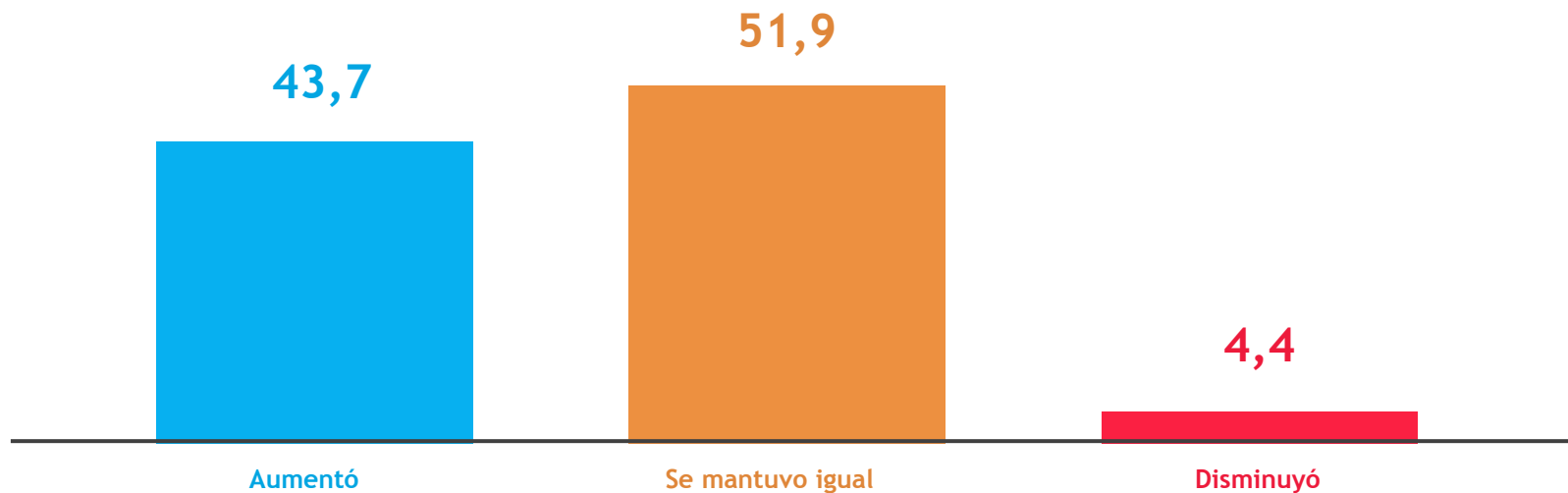
	CONSULTORIA	BANCOS	COMERCIO	INDUSTRIAL	SECTOR P.
Sí	57,6	91,3	60,0	50,0	63,6
No	42,4	8,7	40,0	50,0	36,4

¿CUÁNTO REPRESENTA EL PRESUPUESTO ASIGNADO AL ÁREA DE SEGURIDAD DE LA INFORMACIÓN RESPECTO AL PRESUPUESTO TOTAL DE IT?



Por tipo de industria (cinco primeras menciones sin tener en cuenta "otro")					
	CONSULTORIA	BANCOS	COMERCIO	INDUSTRIAL	SECTOR P.
Menor	57,9	71,4	58,3	62,5	85,7
Igual	15,8		8,3		14,3
Mayor	26,3	28,6	33,3	37,5	
No sabe					

RESPECTO AL PRESUPUESTO DEL AÑO ANTERIOR, EL MISMO...



Por tipo de industria (cinco primeras menciones sin tener en cuenta "otro")

	CONSULTORIA	BANCOS	COMERCIO	INDUSTRIAL	SECTOR P.
Aumentó	31,6	57,1	50,0	37,5	28,6
Se mantuvo	68,4	42,9	50,0	62,5	57,1
Disminuyó					14,3

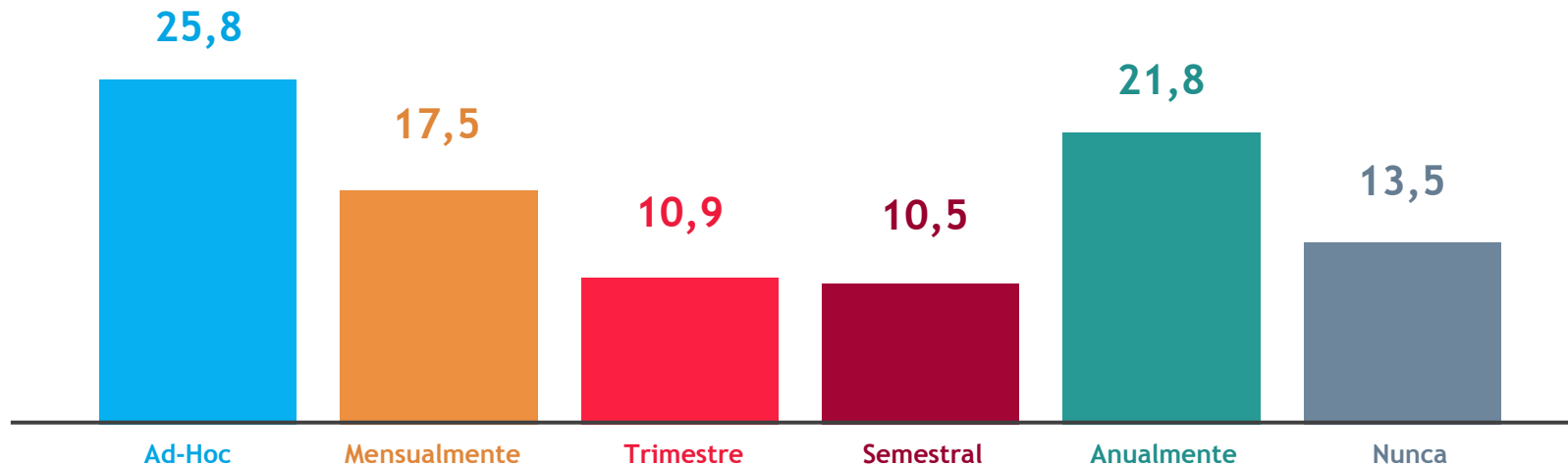
¿POSEE DENTRO DE SU ESTRATEGIA TEMAS RELACIONADOS CON CYBERSEGURIDAD?



Por tipo de industria (cinco primeras menciones sin tener en cuenta "otro")

	CONSULTORIA	BANCOS	COMERCIO	INDUSTRIAL	SECTOR P.
Sí	88,9	66,7	100,0	71,4	66,7
No	11,1	33,3		28,6	33,3

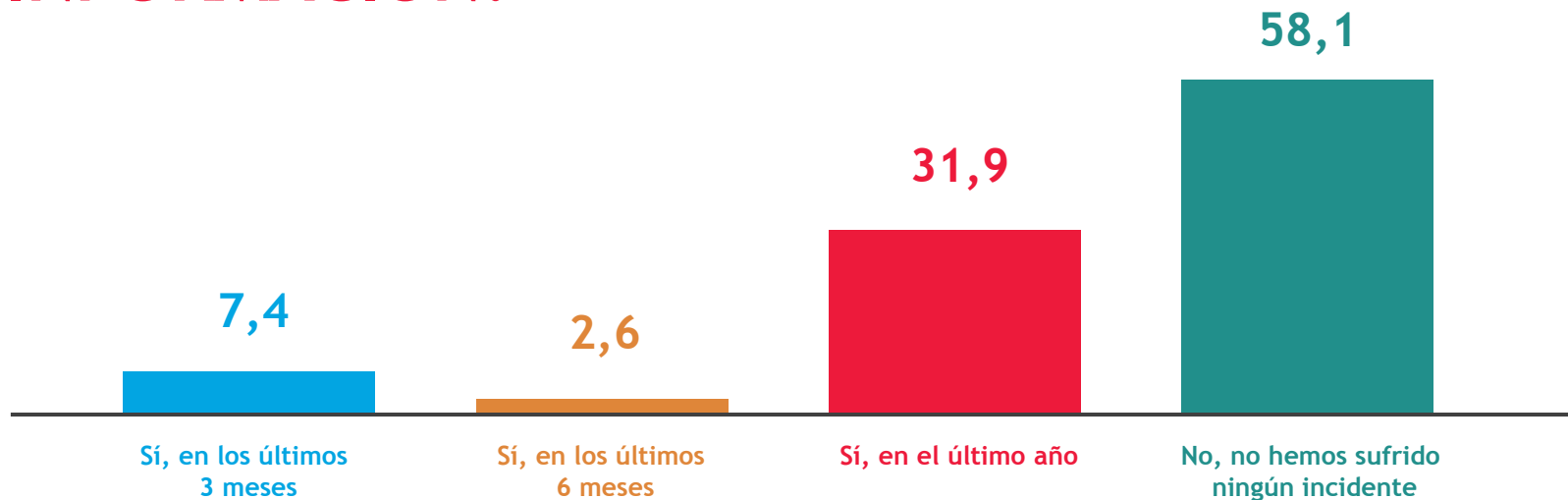
¿CON QUÉ FRECUENCIA REALIZA EVALUACIONES DE VULNERABILIDAD Y RIESGO EN SUS ACTIVOS?



Por tipo de industria (cinco primeras menciones sin tener en cuenta "otro")

	CONSULTORIA	BANCOS	COMERCIO	INDUSTRIAL	SECTOR P.
Ad-Hoc	27,3		35,0	31,3	27,3
Mensualmente	24,2	17,4	25,0	31,3	
Trimestralmente	9,1	13,0	10,0	12,5	
Semestralmente	9,1	17,4	10,0	6,3	36,4
Anualmente	18,2	47,8	15,0	12,5	18,2
Nunca	12,1	4,3	5,0	6,3	18,2

¿HA SUFRIDO ALGÚN INCIDENTE DE SEGURIDAD DE LA INFORMACIÓN?



Por tipo de industria (cinco primeras menciones sin tener en cuenta "otro")

	CONSULTORIA	BANCOS	COMERCIO	INDUSTRIAL	SECTOR P.
Sí, últimos 3 meses	15,2	8,7	15,0	6,3	
Sí, últimos 6 meses		4,3	5,0	6,3	
Sí, último año	27,3	26,1	40,0	31,3	54,5
No	57,6	60,9	40,0	56,3	45,5

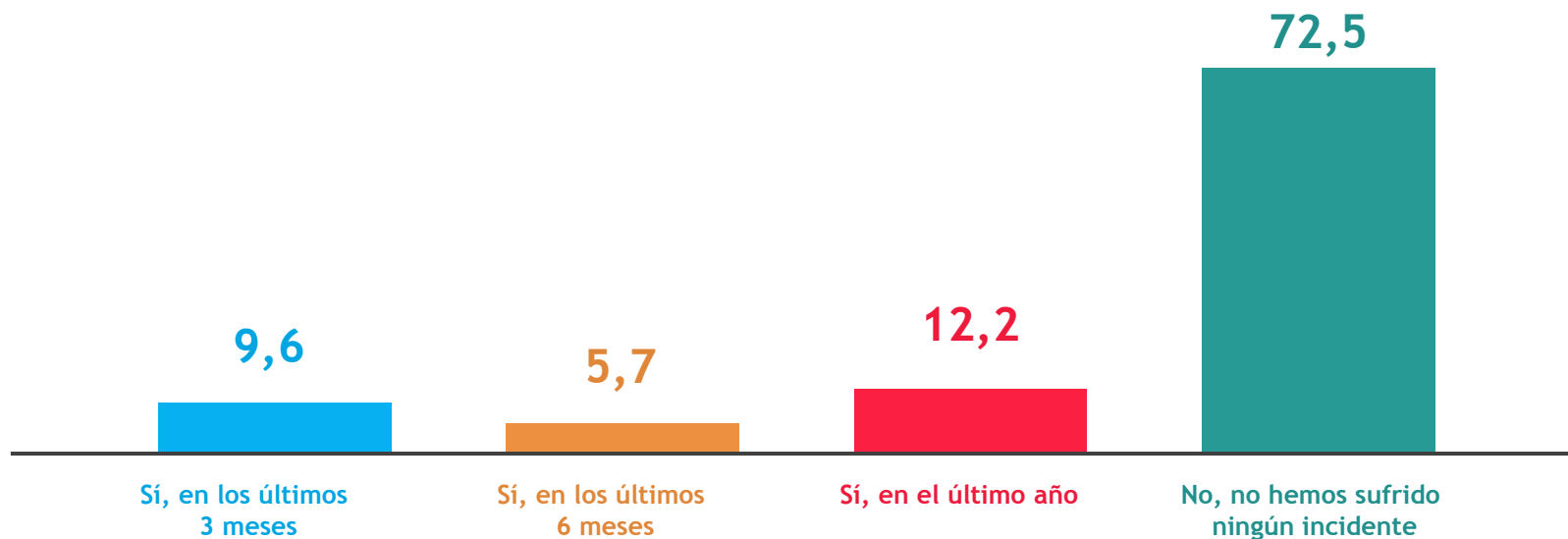
¿SE REALIZAN CAPACITACIONES DE CONCIENTIZACIÓN SOBRE SEGURIDAD INFORMÁTICA AL PERSONAL?



Por tipo de industria (cinco primeras menciones sin tener en cuenta "otro")

	CONSULTORIA	BANCOS	COMERCIO	INDUSTRIAL	SECTOR P.
Sí	60,6	95,7	60,0	56,3	72,7
No	39,4	4,3	40,0	43,8	27,3

¿HA REALIZADO PRUEBAS DE INGENIERÍA SOCIAL?



Por tipo de industria (cinco primeras menciones sin tener en cuenta "otro")

	CONSULTORIA	BANCOS	COMERCIO	INDUSTRIAL	SECTOR P.
Sí, últimos 3 meses	12,1	21,7	10,0	12,5	
Sí, últimos 6 meses	3,0	4,3			36,4
Sí, último año	15,2	4,3	15,0		27,3
No	69,7	69,6	75,0	87,5	36,4

¿SU ORGANIZACIÓN ESTÁ SOMETIDA A REGULACIONES DE SEGURIDAD DE LA INFORMACIÓN?

Sí 45,9%

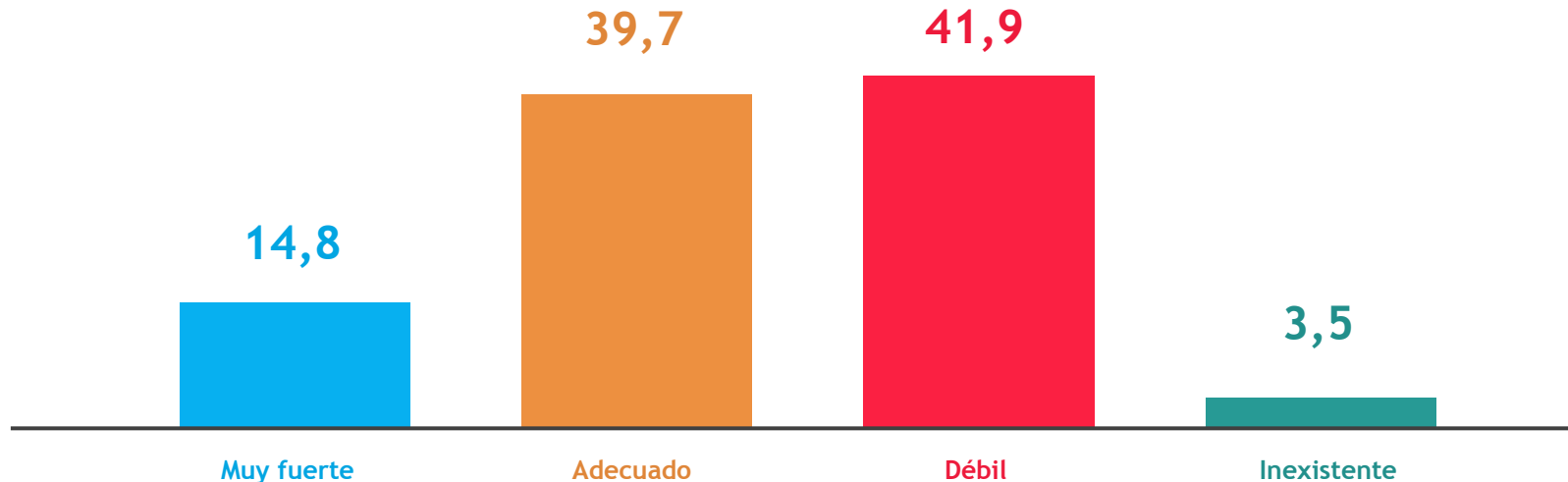


54,1% No

Por tipo de industria (cinco primeras menciones sin tener en cuenta "otro")

	CONSULTORIA	BANCOS	COMERCIO	INDUSTRIAL	SECTOR P.
Sí	42,4	91,3	55,0	31,3	36,4
No	57,6	8,7	45,0	68,8	63,6

¿CÓMO CONSIDERA EL NIVEL DE SEGURIDAD DE LA INFORMACIÓN DENTRO DE SU ORGANIZACIÓN?



	Por tipo de industria (cinco primeras menciones sin tener en cuenta "otro")				
	CONSULTORIA	BANCOS	COMERCIO	INDUSTRIAL	SECTOR P.
Muy fuerte	3,0	30,4	15,0	18,8	9,1
Adecuado	57,6	60,9	35,0	37,5	36,4
Débil	36,4	8,7	50,0	43,8	36,4
Inexistente	3,0				18,2



MUCHAS GRACIAS